

ПАСПОРТ ДОСТУПНОСТИ ОБЪЕКТА

**Муниципальное автономное
общеобразовательное учреждение
«Лицей №2»
г. Балаково
Саратовской области**

СОГЛАСОВАНО

Председатель Балаковской местной организации
Саратовской областной организации
общероссийской общественной организации
«Всероссийское общество инвалидов»

Д.В. Кудлаенко

» марта 2023 г.



УТВЕРЖДАЮ

Директор Муниципального автономного
общеобразовательного учреждения «Лицей №2»
г. Балаково Саратовской области

Макарова А.А.

марта 2023 г.



**Паспорт доступности
объекта социальной инфраструктуры (ОСИ)**

1. Общие сведения об объекте

- 1.1. Наименование (вид) ОСИ **Муниципальное автономное общеобразовательное учреждение «Лицей №2» г. Балаково Саратовской области**
- 1.2. Адрес ОСИ: **413857, Саратовская область, г. Балаково, ул. Комсомольская, 47/1.**
- 1.3. Сведения о размещении ОСИ:
 - **Отдельно стоящее, 3-х этажное здание, общей площадью 7342 кв.м.**
 - наличие прилегающего земельного участка (да); **да.**
- 1.4. Год постройки здания **1979 г.**, последнего капитального ремонта: **2007г.**
- 1.5. Дата предстоящих плановых ремонтных работ: **в рамках реализации плана мероприятий.**

Сведения об ОСИ, расположенном в здании (помещении)

- 1.6. Название организации (учреждения) (полное юридическое наименование – согласно Уставу, краткое наименование): **Муниципальное автономное общеобразовательное учреждение «Лицей №2» г. Балаково Саратовской области (МАОУ Лицей №2)**
- 1.7. Юридический адрес организации (учреждения): **413857 Саратовская область, г. Балаково, ул. Комсомольская, 47/1.**
- 1.8. Основание для пользования зданием (помещением) (оперативное управление, аренда, собственность): **Оперативное управление.**

- 1.9. Форма собственности (государственная, муниципальная): **Муниципальная**
- 1.10. Территориальная принадлежность: **Муниципальная**
- 1.11. Вышестоящая организация (наименование): **Комитет образования администрации БМР**
- 1.12. Адрес вышестоящей организации, другие координаты: **413800, Саратовская область, г. Балаково, ул. Факел Социализма, д. 9Б, телефон (приемная): +7 (8453) 44-06-41, факс: + 7 (8453) 44-04-66.**

2. Характеристика деятельности организации на объекте (по обслуживанию населения)

- 2.1. Сфера деятельности (здравоохранение, образование, социальная защита, физическая культура и спорт, культура, связь и информация, транспорт, жилой фонд, потребительский рынок и сфера услуг, другое): **Образование**
- 2.2. Виды оказываемых услуг: **образовательные, дополнительное образование**
- 2.3. Форма оказания услуг: **Очное, очно-заочное, дистанционное обучение, индивидуальное обучение на дому.**
- 2.4. Категории обслуживаемого населения по возрасту: **6,5 - 18 лет.**
- 2.5. Категории обслуживаемых инвалидов: **с общим заболеванием**
- 2.6. Плановая мощность: посещаемость (количество обслуживаемых в день) – **1038 человек**, вместимость - **825 человек**, пропускная способность – **1100 человек.**
- 2.7. Участие в исполнении ИПР инвалида, ребенка-инвалида (да, нет) **нет**

3. Состояние доступности ОСИ

- 3.1 Путь следования к ОСИ пассажирским транспортом: **Остановка «Магазин РИФ», проезд на автобусе № 9, 22; остановка «Комсомольская улица» проезд на автобусе № 15;**
наличие адаптированного пассажирского транспорта к ОСИ: **нет**
- 3.2 Путь к ОСИ от ближайшей остановки пассажирского транспорта:
- 3.2.1. Расстояние до ОСИ от остановки транспорта **300м.**
- 3.2.2. Время движения (пешком): **7 мин.**
- 3.2.3. Наличие выделенного от проезжей части пешеходного пути: **да.**
- 3.2.4. Перекрестки регулируемые: **нет.**
- 3.2.5. Информация на пути следования к ОСИ: **нет.**
- 3.2.6. Перепады высоты на пути: **да.**

Их обустройство для инвалидов на коляске: да

3.3. Организация доступности ОСИ для инвалидов – форма обслуживания *

| № | Категория инвалидов (вид нарушения) | Вариант организации доступности объекта (формы обслуживания) * |
|---|----------------------------------------------------------|----------------------------------------------------------------------|
| 1 | Все категории инвалидов и МГН в том числе и инвалиды: | ВНД |
| 2 | Передвигающиеся на кресло-колясках | ДУ |
| 3 | с нарушениями опорно-двигательного аппарата | А |
| 4 | с нарушением зрения | ВНД |
| 5 | с нарушением слуха | ВНД |
| 6 | с нарушением умственного развития | А |

* - указывается один из вариантов: «А», «Б», «ДУ», «ВНД»

А - доступны все структурно-функциональные зоны ОСИ

Б - в уровне первого этажа организовано место обслуживания инвалидов

ДУ - доступно условно, т.е. организовано дистанционное обслуживание, помощь персонала и т.д.

ВНД - временно не доступен

3.4 Состояние доступности основных структурно-функциональных зон:

| № | Основные структурно-функциональные зоны | Состояние доступности, в том числе для основных категорий инвалидов** |
|---|------------------------------------------------------------|-----------------------------------------------------------------------------|
| 1 | Территория, прилегающая к зданию (участок) | ДЧ-И (О, Г, У, К), ВНД (С) |
| 2 | Вход (входы) в здание | ДЧ-И (Г, У, О), ВНД (С) ДУ (К) |
| 3 | Путь (пути) движения внутри здания (в т.ч. пути эвакуации) | ДП-И (Г, У, О), ВНД (С, К) |
| 4 | Зона целевого назначения здания (целевого посещения ОСИ) | ДП-И (О, У), ВНД (С, К, Г) |
| 5 | Санитарно-гигиенические помещения | ДЧ-И (Г, О, У), ВНД (С, К) |
| 6 | Система информации и связи (на всех зонах) | ДП-И (О, У, К), ВНД (С, Г) |
| 7 | Пути движения к объекту (от остановки транспорта) | ДП-И (О, Г, У, К), ДУ (С) |

** Указывается: ДП-В - доступно полностью всем; ДП-И (К, О, С, Г, У) – доступно полностью избирательно (указать категории инвалидов); ДЧ-В - доступно частично всем; ДЧ-И (К, О, С, Г, У) – доступно частично избирательно (указать категории инвалидов); ДУ - доступно условно, ВНД – временно недоступно

3.5. Итоговое заключение о состоянии доступности ОСИ: Территория, прилегающая к зданию (участок) – доступно частично избирательно (О, Г, У, К), временно недоступно (С). Вход в здание – доступно частично избирательно (О, Г, У), временно недоступно (С) доступно условно для (К). Пути движения внутри здания (в т.ч. пути эвакуации) – доступно полностью избирательно (Г, О, У), временно недоступно (С, К). Зона целевого назначения здания (целевого посещения объекта) – доступно полностью избирательно (О, У), временно недоступно (С, К, Г). Санитарно-гигиенические помещения – доступно частично избирательно (О, Г, У), временно недоступно (С, К). Система информации и связи (на всех зонах) – Доступно полностью избирательно (О, У, К), ВНД (С, Г). Пути движения к объекту (от остановки транспорта) – доступно полностью избирательно (О, Г, У, К), доступно условно (С). На пути следования к объекту имеются перепады высот, нет информации на пути следования. Нет тактильных плиток по ходу движения около объект и на территории объекта, нет информационного стенда у территории объекта. Не оборудована автостоянка для инвалидов. Входная группа в здание не доступна для инвалидов по зрению и доступно условно для инвалидов передвигающихся на кресло-коляске. Пути следования внутри помещения, и санитарно-гигиенические помещения недоступны для инвалидов по зрению и инвалидов, передвигающихся на кресла-коляске. Зона целевого назначения не доступны для инвалидов, передвигающихся на кресло-колясках, по слуху и по зрению. Отсутствует единая система средств устройства информации: визуальной, акустической, тактильной.

4. Рекомендации по адаптации основных структурных элементов ОСИ

| № | Основные структурно-функциональные зоны ОСИ | Рекомендации по адаптации ОСИ (вид работы) * |
|---|--------------------------------------------------------------|----------------------------------------------|
| 1 | Территория, прилегающая к зданию (участок) | Текущий ремонт |
| 2 | Вход (входы) в здание, в т.ч. эвакуационные | Капитальный ремонт |
| 3 | Путь (пути) движения внутри здания (в т.ч. пути эвакуации) | Капитальный ремонт |
| 4 | Зона целевого назначения здания (целевого посещения объекта) | Капитальный ремонт |
| 5 | Санитарно-гигиенические помещения | Капитальный ремонт |
| 6 | Система информации на объекте (на всех зонах) | Текущий ремонт |
| 7 | Пути движения к объекту (от остановки транспорта) | Текущий ремонт |
| | Все зоны и участки | Капитальный ремонт |

*- Указывается один из вариантов (видов работ): не нуждается; ремонт (текущий, капитальный); индивидуальное решение с ТСР; технические решения невозможны – организация альтернативной формы обслуживания.

4.1. Период проведения работ: **2023 – 2027 г.г.**

в рамках исполнения: плана мероприятий

4.2. Ожидаемый результат (по состоянию доступности) после выполнения работ по адаптации: **Доступна частично зона обслуживания в пределах первого этажа.**

4.3. Для принятия решения требуется:

- техническая экспертиза: разработка проектно-сметной документации.
- согласование работ с надзорными органами в сфере проектирования и строительства.
- согласование с вышестоящей организацией и собственником помещения.

4.4. Информацию разместить на Карте доступности Саратовской области: www.social.saratov.gov.ru

(наименование сайта, портала)

5. Особые отметки

Паспорт сформирован на основании:

1. Анкеты (*информации об объекте*) от «20» февраля 2023 г.
2. Отчет обследования объекта: от «21» февраля 2023 г.


УТВЕРЖДАЮ
Директор Муниципального автономного
общеобразовательного учреждения «Лицей №2»
г. Балаково Саратовской области

А.А. Макарова

1 марта 2023 г.

Отчет
обследования ОСИ к паспорту доступности

г. Балаково



«21» февраля 2023г.

1. Общие сведения об ОСИ

- 1.1. Наименование (вид) ОСИ: **Муниципальное автономное общеобразовательное учреждение «Лицей №2» г. Балаково Саратовской области**
- 1.2. Адрес ОСИ: **413857, Саратовская область, г. Балаково, ул. Комсомольская, 47/1.**
- 1.3. Сведения о размещении ОСИ:
- **Отдельно стоящее, 3-х этажное здания, общей площадью 7342 кв.м.**
- наличие прилегающего земельного участка (да); **да.**
- 1.4. Юридический адрес ОСИ: **413857, Саратовская область, г. Балаково, ул. Комсомольская, 47/1.**

2. Характеристика деятельности ОСИ

- 2.1. Сфера деятельности (здравоохранение, образование, социальная защита, физическая культура и спорт, культура, связь и информация, транспорт, жилой фонд, потребительский рынок и сфера услуг, другое): **Образование.**
- 2.2. Виды оказываемых услуг: **образовательные, дополнительное образование**
- 2.3. Форма оказания услуг: **Очное, очно-заочное, дистанционное обучение, индивидуальное обучение на дому**
- 2.4. Категории обслуживаемого населения по возрасту: **6,5-18 лет.**
- 2.5. Категории обслуживаемых инвалидов: **с общим заболеванием**

2.6. Плановая мощность: посещаемость (количество обслуживаемых в день) – 1038 человек, вместимость -850 человек, пропускная способность – 1100 человек.

2.7. Участие в исполнении ИПР инвалида, ребенка-инвалида (да, нет) да

3. Состояние доступности ОСИ

3.1 Путь следования к ОСИ пассажирским транспортом: **Остановка «Магазин РИФ», проезд на автобусе № 9, 22; остановка «Комсомольская улица» проезд на автобусе № 15;**

наличие адаптированного пассажирского транспорта к ОСИ: **нет**

3.2 Путь к ОСИ от ближайшей остановки пассажирского транспорта:

3.2.1. Расстояние до ОСИ от остановки транспорта **300 м.**

3.2.2. Время движения (пешком): **7 мин.**

3.2.3. Наличие выделенного от проезжей части пешеходного пути: **да.**

3.2.4. Перекрестки регулируемые: **нет.**

3.2.5. Информация на пути следования к ОСИ: **нет.**

3.2.6. Перепады высоты на пути: **да**

Их обустройство для инвалидов на коляске: **да**

3.3. Организация доступности объекта для инвалидов – форма обслуживания *

| | Категория инвалидов (вид нарушения) | Вариант организации доступности объекта (формы обслуживания) * |
|---|--------------------------------------------|----------------------------------------------------------------------|
| | Все категории инвалидов и МГН | ВНД |
| 1 | <i>в том числе инвалиды:</i> | |
| 2 | передвигающиеся на креслах-колясках | ДУ |
| 3 | с нарушением опорно-двигательного аппарата | А |
| 4 | с нарушением зрения | ВНД |
| 5 | с нарушением слуха | ВНД |
| 6 | с нарушением умственного развития | А |

* - указывается один из вариантов: «А», «Б», «ДУ», «ВНД»

А - доступны все структурно-функциональные зоны ОСИ

Б - в уровне первого этажа организовано место обслуживания инвалидов

ДУ - доступно условно, т.е. организовано дистанционное обслуживание, помощь персонала и т.д.

ВНД - временно не доступен.

3.4. Состояние доступности основных структурно-функциональных зон:

| № | Основные структурно-функциональные зоны | Состояние доступности, в том числе для основных категорий инвалидов** |
|---|------------------------------------------------------------|-----------------------------------------------------------------------|
| 1 | Территория, прилегающая к зданию (участок) | ДЧ-И (О, Г, У, К), ВНД (С) |
| 2 | Вход (входы) в здание | ДЧ-И (Г, У, О), ВНД (С) ДУ (К) |
| 3 | Путь (пути) движения внутри здания (в т.ч. пути эвакуации) | ДП-И (Г, У, О), ВНД (С, К) |
| 4 | Зона целевого назначения здания (целевого посещения ОСИ) | ДП-И (О, У), ВНД (С, К, Г) |
| 5 | Санитарно-гигиенические помещения | ДЧ-И (Г, О, У), ВНД (С, К) |
| 6 | Система информации и связи (на всех зонах) | ДП-И (О, У, К), ВНД (С, Г) |
| 7 | Пути движения к объекту (от остановки транспорта) | ДП-И (О, Г, У, К), ДУ (С) |

** Указывается: ДП-В - доступно полностью всем; ДП-И (К, О, С, Г, У) – доступно полностью избирательно (указать категории инвалидов); ДЧ-В - доступно частично всем; ДЧ-И (К, О, С, Г, У) – доступно частично избирательно (указать категории инвалидов); ДУ - доступно условно, ВНД – временно недоступно.

3.4.1 Оценка состояния и имеющихся недостатков в обеспечении условий доступности для инвалидов ОСИ.

| № п/п | Основные показатели доступности для инвалидов объекта | Оценка состояния и имеющихся недостатков в обеспечении условий доступности для инвалидов объекта |
|-------|-----------------------------------------------------------|--------------------------------------------------------------------------------------------------|
| 1 | выделенные стоянки автотранспортных средств для инвалидов | нет |
| 2 | сменные кресла-коляски | нет |

| | | |
|----|---------------------------------------------------------------------------------------------------------------------------------------------------------------------------------------------------------------------------------------------------------|-------------------------------|
| 3 | адаптированные лифты | нет |
| 4 | поручни | Есть (не соответствуют ГОСТу) |
| 5 | пандусы | нет |
| 6 | подъемные платформы (аппарели) | Есть (не соответствуют ГОСТу) |
| 7 | раздвижные двери | нет |
| 8 | доступные входные группы | есть |
| 9 | доступные санитарно-гигиенические помещения для все МГН | нет |
| 10 | достаточная ширина дверных проемов в стенах, лестничных маршей, площадок | Соответствует требованиям |
| 11 | надлежащее размещение оборудования и носителей информации, необходимых для обеспечения беспрепятственного доступа к объектам (местам предоставления услуг) инвалидов, имеющих стойкие расстройства функции зрения, слуха и передвижения | нет |
| 12 | дублирование необходимой для инвалидов, имеющих стойкие расстройства функции зрения, зрительной информации - звуковой информацией, а также надписей, знаков и иной текстовой и графической информации - знаками, выполненными рельефно-точечным шрифтом | нет |

| | | |
|----|--------------------------------------------------------------------------------------------|-----------------------------------------------------------------------------------------------------------------------------------------------------------------------|
| | Брайля и на контрастном фоне | |
| 13 | дублирование необходимой для инвалидов по слуху звуковой информации зрительной информацией | нет |
| 14 | иные | Есть табличка на входе в здание, выполненная рельефно-точечным шрифтом Брайля на контрастном фоне и установлена кнопка вызова персонала, без информационной таблички. |

3.4.2 Оценка состояния и имеющихся недостатков в обеспечении условий доступности для инвалидов предоставляемых услуг на ОСИ.

| № | Основные показатели доступности для инвалидов предоставляемой услуги | Оценка состояния и имеющихся недостатков в обеспечении условий доступности для инвалидов предоставляемой услуги |
|----------|-------------------------------------------------------------------------------------------------------------------------------------------------------------------------------------------------------------------------------------------------------------------------|------------------------------------------------------------------------------------------------------------------------|
| 1 | Наличие при входе в объект вывески с названием организации, графиком работы организации, планом здания, выполненных рельефно-точечным шрифтом Брайля и на контрастном фоне | да |
| 2 | Обеспечение инвалидам помощи, необходимой для получения в доступной для них форме информации о правилах предоставления услуги, в том числе об оформлении необходимых для получения услуги документов, о совершении ими других необходимых для получения услуги действий | нет |
| 3 | Проведение инструктирования или обучения сотрудников, предоставляющих услуги населению, для работы с инвалидами, по вопросам, связанным с обеспечением доступности для них объектов и услуг | нет |
| 4 | Наличие работников организаций, на которых административно-распорядительным | нет |

| | | |
|----|----------------------------------------------------------------------------------------------------------------------------------------------------------------------------------------------------------------------------------------------------------------------|-----------------------------------|
| | актом возложено оказание инвалидам помощи при предоставлении им услуг | |
| 5 | Предоставление услуги с сопровождением инвалида по территории объекта работником организации | нет |
| 6 | Предоставление инвалидам по слуху при необходимости услуги с использованием русского жестового языка, включая обеспечение допуска на объект сурдопереводчика, тифлопереводчика. | нет |
| 7 | Соответствие транспортных средств, используемых для предоставления услуг населению, требованиям их доступности для инвалидов | Транспортные средства отсутствуют |
| 8 | Обеспечение допуска на объект, в котором предоставляются услуги, собаки-проводника при наличии документа, подтверждающего ее специальное обучение, выданного по форме и в порядке, утвержденном приказом Министерства труда и социальной защиты Российской Федерации | нет |
| 9 | Наличие в одном из помещений, предназначенных для проведения массовых мероприятий, индукционных петель и звукоусиливающей аппаратуры | нет |
| 10 | Адаптация официального сайта органа и организации, предоставляющих услуги в сфере образования, для лиц с нарушением зрения (слабовидящих) | да |
| 11 | Обеспечение предоставления услуг тьютора | нет |
| 12 | Иные | нет |

3.5. Итоговое заключение о состоянии доступности ОСИ:

Территория, прилегающая к зданию (участок) – доступно частично избирательно (О, Г, У, К), временно недоступно (С). Вход в здание – доступно частично избирательно (О, Г, У), временно недоступно (С) доступно условно для (К). Пути движения внутри здания (в т.ч. пути эвакуации) – доступно полностью избирательно (Г, О, У), временно недоступно (С, К). Зона целевого назначения здания (целевого посещения объекта) – доступно полностью избирательно (О, У), временно недоступно (С, К, Г). Санитарно-гигиенические помещения – доступно частично избирательно (О, Г, У), временно недоступно (С, К). Система информации и связи (на всех зонах) – Доступно полностью избирательно (О, У, К), ВНД (С, Г). Пути движения к объекту (от остановки транспорта) – доступно полностью избирательно (О, Г, У, К), доступно условно (С). На пути следования к объекту имеются перепады высот, нет информации на пути следования. Нет тактильных плиток по ходу движения около объект и на территории объекта, нет информационного стенда у территории объекта. Не оборудована автостоянка для инвалидов. Входная группа в здание не доступна для инвалидов по зрению и доступно условно для инвалидов передвигающихся на кресло-коляске. Пути следования внутри помещения, и санитарно-гигиенические помещения недоступны для инвалидов по зрению и инвалидов, передвигающихся на кресла-коляске. Зона целевого назначения не доступны для инвалидов, передвигающихся на кресло-колясках, по слуху и по зрению. Отсутствует единая система средств устройства информации: визуальной, акустической, тактильной.

4. Рекомендации по адаптации основных структурных элементов ОСИ:

| № | Основные структурно-функциональные зоны объекта | Рекомендации по адаптации объекта (вид работы) * |
|---|-------------------------------------------------|----------------------------------------------------------------------------------------------------------------------------------------------------------------------------------------------------------------------------------------------------------------------------------------------------------------------------------------------------------------------------------------------------------------------------------------------------------------------------------------------------------------------------------------------------------------------------------------------------------------------------------------------------------------------------------------------------------------------------------------|
| 1 | Территория, прилегающая к зданию (участок) | <p>Капитальный ремонт.</p> <p>На входе на территорию объекта разместить информацию (стенд) об объекте, дублированную шрифтом Брайля. На путях движения (к объекту ОСИ) на расстоянии 0,6м. перед лестницей должны быть тактильные предупреждающие указатели. На пути следования к объекту от остановки должна быть информация по направлению к объекту ОСИ.</p> <p>Оборудовать автостоянку для транспорта инвалидов и обозначить знаками и разметкой на поверхности покрытия стоянки принятыми в международной практике и правилах дорожного движения в соответствии с ГОСТ Р 51256, ГОСТ Р 52289 и ГОСТ Р 52290. Удаленность мест стоянок для автотранспорта инвалидов не далее 50 м. от входа в объект, (в исключительных</p> |

| | | |
|---|-----------------------|-----------------------------------------------------------------------------------------------------------------------------------------------------------------------------------------------------------------------------------------------------------------------------------------------------------------------------------------------------------------------------------------------------------------------------------------------------------------------------------------------------------------------------------------------------------------------------------------------------------------------------------------------------------------------------------------------------------------------------------------------------------------------------------------------------------------------------------------------------------------------------------------------------------------------------------------------------------------------------------------------------------------------------------------------------------------------------------------------------------------------------------------------------------------------------------------------------------------------------------------------------------------------------------------------------------------------------------------------------------------------------------------------------------------------------------------------------------------------------------------------------------------------------------------------------------------------------------------------------------------------------------------------------------------------------------------------------------------------------------------------------------------------------------------------------------------------------------------------------------------------------------------------------------------------------------------------------------------------------------------------------------------------------------------------------------------------------------------------------------------------------------------------------------------------------------------------------------------------------------------------------------------------------------------------------------------------------------------------------------------------|
| | | случаях не более 150м). (Обратиться с письмом в УДХБ администрации БМР об оказании помощи в организации «Доступной среды» для МГН) |
| 2 | Вход (входы) в здание | <p>Капитальный ремонт.</p> <p>В здании должен быть как минимум один вход, доступный для МГН. Кнопка вызова персонала для оказания помощи размещается не выше 0,8 м. от уровня земли, с информационной табличкой. Провести инструктаж сотрудников по оказанию помощи людям с инвалидностью разной нозологии. Назначить ответственных лиц за оказание помощи людям с инвалидностью.</p> <p>Ограждения с поручнями необходимо устанавливать вдоль обеих сторон лестницы и пандуса. При капитальном ремонте входа оборудовать пандус. Длина горизонтальной площадки прямого пандуса должна быть не менее 1,5 м. В верхнем и нижнем окончаниях пандуса следует предусматривать свободные зоны размерами не менее 1,5 x 1,5 м. Поручни рекомендуется применять округлого сечения диаметром от 0,04 до 0,06 м. Поручни следует располагать на высоте 0,9 м (допускается от 0,85 до 0,92 м), у пандусов дополнительно на высоте 0,7 м.. Завершающие горизонтальные части поручня должны быть длиннее марша лестницы или пандуса на 0,3 м.</p> <p>На проступях краевых ступеней лестницы маршей должны быть нанесены одна или несколько полос, контрастных с поверхностью ступени, (например, желтого цвета), имеющие общую ширину в пределах 0,08-0,1 м. Расстояние между контрастной полосой и краем проступи - от 0,03 до 0,04 м. Перед внешней лестницей следует обустройства предупреждающие тактильно-контрастные указатели глубиной 0,5-0,6 м на расстоянии 0,3 м от внешнего края проступи верхней и нижней ступеней. От входной группы на территории ОСИ до входа в здание уложить тактильные плитки направляющие движение для людей с инвалидностью по зрению. Входные и противопожарные двери должны быть оборудованы доводчиками по ГОСТ Р 56177, а так же следует применять двери, обеспечивающие задержку автоматического закрывания дверей продолжительностью не менее 5 с. Усилие открывания двери не должно превышать 50 Нм. Прозрачные полотна дверей на входах и в здании, а также прозрачные ограждения и перегородки следует выполнять из ударостойкого безопасного стекла для строительства. На прозрачных полотнах дверей и ограждениях (перегородках) следует предусматривать яркую контрастную маркировку в форме прямоугольника высотой не менее 0,1 м и шириной не менее 0,2 м или в форме круга диаметром от 0,1 до 0,2 м. Расположение</p> |

| | | |
|---|-------------------------------------------------------------------|--------------------------------------------------------------------------------------------------------------------------------------------------------------------------------------------------------------------------------------------------------------------------------------------------------------------------------------------------------------------------------------------------------------------------------------------------------------------------------------------------------------------------------------------------------------------------------------------------------------------------------------------------------------------------------------------------------------------------------------------------------------------------------------------------------------------------------------------------------------------------------------------------------------------------------------------------------------------------------------------------------------------------------------------------------------------------------------------------------------------------------------------------------------------------------------------------------------------------------------------------------------------------------------------------------------------------------------------------------------------------------------------------------------------------------------------------------------------------------------------------------------------------------------------------------------------------------------------------------------------------------------------------------------------------------------------------------------------------------------------------------------------------------------------------------------------------------------------------------------------|
| | | <p>контрастной маркировки предусматривается на уровне: 1,3 - 1,4 м. Маркировка должна быть нанесена с обеих сторон дверного полотна. При входе в здание для инвалидов по зрению должна быть установлена информационная тактильная или тактильно-звуковая мнемосхема, отображающая информацию о помещениях в здании, не мешающая основному потоку посетителей. Она должна размещаться с правой стороны по ходу движения на удалении от 2 до 4 м от входа. На входе следует применять контрольно-пропускные устройства и турникеты шириной в свету не менее 0,95 м, приспособленные для пропуска инвалидов на креслах-колясках. Дополнительно к турникетам следует предусматривать боковой проход для обеспечения эвакуации инвалидов на креслах-колясках и других категорий МГН. Ширину Эвакуационных выходов из помещений следует принимать 1,2 м, но не менее 0,9 м.</p> |
| 3 | <p>Путь (пути) движения внутри здания (в т.ч. пути эвакуации)</p> | <p>Капитальный ремонт.</p> <p>Места обслуживания и постоянного нахождения МГН следует располагать на минимально возможных расстояниях от эвакуационных выходов из помещений здания наружу.</p> <p>После входа в здание должна быть доступна информация о схеме движения инвалидов по помещению. Дверные проемы не должны иметь порогов и перепадов высот пола. При необходимости устройства порогов перепад высоты не должна превышать 0,014 м. Ширина дверных проемов в свете должна быть не менее 0,9м. В качестве дверных запоров на путях эвакуации следует предусматривать ручки нажимного действия. Усилие открывания двери не должно превышать 50 Нм. Двери на путях эвакуации должны иметь окраску, контрастную со стеной. Участки пола на путях движения на расстоянии 0,6м. перед дверными проемами должны иметься предупреждающие указатели или контрастно окрашенную поверхность. Ширину Эвакуационных выходов из помещений следует принимать 1,2 м но не менее 0,9 м.</p> <p>Поручни лестниц на путях эвакуации должны контрастировать с окружающей средой. В условиях темноты они должны иметь яркостный контраст за счет применения фотолюминесцентных материалов либо источников искусственной подсветки. Следует обеспечивать освещенность не менее 100 лк на входных площадках, доступных для МГН, в универсальных кабинках санузлов и душевых, на путях эвакуации, на открытых лестницах, пандусах и в пожаробезопасных зонах. На путях эвакуации следует предусматривать аварийное освещение в соответствии с требованиями СП 52.13330. На проступях краевых ступеней лестницы маршей должны быть нанесены одна или несколько полос, контрастных с поверхностью ступени, (например, желтого цвета), имеющие общую ширину в пределах 0,08-0,1 м. Расстояние между контрастной полосой и краем проступи лестницы - от 0,03 до 0,04 м.</p> |

| | | |
|---|---------------------------------------------------------------------|---------------------------------------------------------------------------------------------------------------------------------------------------------------------------------------------------------------------------------------------------------------------------------------------------------------------------------------------------------------------------------------------------------------------------------------------------------------------------------------------------------------------------------------------------------------------------------------------------------------------------------------------------------------------------------------------------------------------------------------------------------------------------------------------------------------------------------------------------------------------------------------------------------------------------------------------------------------------------------------------------------------------------------------------------------------------------------------------------------------------------------------------------------------------------------------------------------------------------------------------------------------------------------------------------------------------------------------------------------------------------------------------------------------------------------------------------------------------------------------------------------------------------------------------------------------------------------------------------------------------------------------------------------------------------------------------------------------------------------------------------------------------------------------------------------------------------------------------------------------------------------------------------------------------------------------------------------------------------------------------------------------------------------------------------------------------------------------------------------------------------------------------------|
| | | <p>В том случае, если лестница включает в себя несколько маршей, предупреждающая тактильная полоса обустраивается только перед верхней ступенью верхнего марша и нижней ступенью нижнего марша. Перепады высоты пола, имеющиеся в здании, можно устранить применив, инвентарные пандусы. Инвентарный пандус должен соответствовать следующим параметрам: ширина - не менее 0,8 м; продольный уклон - не более 1:12 (80%); максимальная нагрузка - не менее 250 кг/м².</p> |
| 4 | <p>Зона целевого назначения здания (целевого посещения объекта)</p> | <p>Капитальный ремонт.</p> <p>После входа в помещение должна быть доступна информация о схеме движения инвалидов по помещению и зданию в случае эвакуации (мнемосхема). Информационные обозначения помещений должны быть рядом с дверью, со стороны дверной ручки на высоте от 1.4м. до 1.75м., дублирование шрифтом Брайля. Ширина дверных проемов в стене должна быть не менее 0,9м. Высота порогов или перепад высот не должен превышать 0,014м. Следует применять дверные ручки, открывания и закрывания дверей, которые должны иметь форму, позволяющую инвалиду управлять ими одной рукой и не требующую применения слишком больших усилий или значительных поворотов руки в запястье. Целесообразно ориентироваться на применение легко управляемых приборов и механизмов, а также С- и П-образных ручек. Глубина пространства для маневрирования кресла-коляски перед дверью при открывании от себя должна быть не менее 1,2 м, а при открывании к себе - не менее 1,5 м при ширине не менее 1,5 м. Ширину прохода в помещении с оборудованием и мебелью следует принимать не менее 1,2 м. Ученические места для обучающихся-инвалидов должны размещаться идентично в однотипных учебных помещениях одной образовательной организации. В учебном помещении первые столы в ряду у окна и в среднем ряду следует предусмотреть для обучающихся с недостатками зрения и дефектами слуха, а для учащихся, передвигающихся в кресле-коляске, -необходимо выделить один-два первых стола в ряду у дверного проема. Места для обучающихся-инвалидов с нарушением опорно-двигательного аппарата следует предусматривать на горизонтальных участках пола, в рядах, непосредственно примыкающих к проходам и в одном уровне с входом в кабинет. В залах образовательных организаций, в которых имеются места для зрителей, следует предусматривать места для МГН; при расположении зала выше первого этажа число мест составляет 2%от общего числа мест в зале, но не менее одного места для инвалида, передвигающегося на кресле-коляске.</p> <p>Оптимальным вариантом для охвата рукой являются поручни округлого сечения диаметром от</p> |

| | | |
|---|-------------------------------------|---------------------------------------------------------------------------------------------------------------------------------------------------------------------------------------------------------------------------------------------------------------------------------------------------------------------------------------------------------------------------------------------------------------------------------------------------------------------------------------------------------------------------------------------------------------------------------------------------------------------------------------------------------------------------------------------------------------------------------------------------------------------------------------------------------------------------------------------------------------------------------------------------------------------------------------------------------------------------------------------------------------------------------------------------------------------------------------------------------------------------------------------------------------------------------------------------------------------------------------------------------------------------------------------------------------------------------------------------------------------------------------------------------------------------------------------------------------------------------------------------------------------------------------------------------------------------------------------------------------------------------------------------------------------------------------------------------------------------------------------------------------------------------------------------------------------------------------------------------------------------|
| | | <p>0,03 до 0,05 м. Расстояние в свету между поручнем и стеной должно быть не менее 0,045 м для стен с гладкими поверхностями и не менее 0,06 м для стен с шероховатыми поверхностями. Поверхность столов индивидуального пользования, справочных и других мест обслуживания, используемых посетителями на креслах-колясках, должна находиться на высоте не более 0,85 м над уровнем пола. Ширина и высота проема для ног должна быть не менее 0,75 м, глубиной не менее 0,49 м. Для лиц с дефектами слуха следует размещать на расстоянии не более 3 м от источника звука или оборудовать специальными персональными приборами усиления звука. Допускается применять в залах индукционный контур или другие индивидуальные беспроводные устройства.</p> <p>Оборудовать зону целевого обслуживания для инвалидов-колясочников на первом этаже.</p> |
| 5 | Санитарно - гигиенические помещения | <p>Капитальный ремонт.</p> <p>Санитарные комнаты не доступны для инвалидов, передвигающихся на кресло-коляске и инвалидам по зрению. При проведении капитального ремонта санитарных помещений оборудовать одну доступную кабину на 1 этаже: доступная кабина должна иметь ширину - 1,65м., глубину 1,8м., Размеры доступных и универсальных (специализированных) кабин могут изменяться в зависимости от расстановки и габаритов применяемого оборудования. Ширина двери в свету не менее 0,9м. В кабине рядом с унитазом следует предусмотреть пространство не менее 0,7м. для размещения кресла - коляски, а также крючки для одежды, костылей. В кабине должно быть пространство 1,4м. для разворота кресла-коляски. Двери должны открываться наружу. Следует предусмотреть установку откидных опорных поручней, штанги, поворотных или откидных сидений. Следует применять унитазы, имеющие опору для спины. В доступных кабинках следует применять водопроводные краны с рычажной ручкой и термостатом, а при возможности - с автоматическими и сенсорными кранами бесконтактного типа. (Применение кранов с отдельным управлением горячей и холодной водой не допускается.) Следует применять унитазы с автоматическим сливом воды или с ручным кнопочным управлением, которое следует располагать на боковой стене кабины, со стороны которой осуществляется пересадка с кресла-коляски на унитаз. Доступные кабинки должны быть оборудованы системой тревожной сигнализации, обеспечивающей связь с помещением постоянного дежурного персонала (поста охраны или администрации объекта). У дверей доступных кабин следует предусматривать со стороны ручки информационные таблички помещений (выполненные рельефно-графическим и рельефно-точечным способом), расположенные на высоте от 1,2 до 1,6 м от уровня пола и на расстоянии 0,1-0,5 м от края</p> |

| | | |
|---|------------------------------------------------------|---------------------------------------------------------------------------------------------------------------------------------------------------------------------------------------------------------------------------------------------------------------------------------------------------------------------------------------------------------------------------------------------------------------------------------------------------------------------------------------------------------------------------------------------------------------------------------------------------------------------------------------------------------------------------------------------------------------------------------------------------------------------------------------------------------------------------------------------------------------------------------------------------------------------------------------------------------------------------------------------------------------------------------------------------------------------------------------------------------------------------------------------------------------------------------------------------------------------------------------------------------------------------------------------------------------------------------------------------------------------------------------------------------------------------------------------------------------------------------------------------------------------------------------------------------------------------------------------------------------------------------------------------------------------------------------------------------------------------------------------------------------------------------------------------------------------------------|
| | | <p>двери.</p> <p>Над входом в доступные кабины рекомендуется устанавливать световые мигающие оповещатели, срабатывающие при нажатии тревожной кнопки. В дверях доступных и универсальных кабин следует предусматривать запирающее устройство с открыванием снаружи в экстренных случаях для оказания помощи и знаком индикации "занято/свободно". Универсальные (доступные) кабины уборных следует предусматривать на расстоянии не более 40 м от основной зоны оказания услуг на объекте или расположения рабочих мест инвалидов.</p> |
| 6 | <p>Система информации на объекте (на всех зонах)</p> | <p>Текущий ремонт.</p> <p>Технические средства информирования, ориентирования и сигнализации, размещаемые в помещениях, предназначенных для пребывания различных категорий инвалидов, и на путях их движения, должны быть унифицированы и обеспечивать визуальную, звуковую, радио- и тактильную информацию, и сигнализацию, обеспечивающие указание направления движения, идентификацию мест и возможность получения услуги. Конкретный перечень определенного назначения необходимых технических средств устанавливается заданием на проектирование. Применяемые средства информации (в том числе знаки и символы) должны быть идентичными в пределах здания и соответствовать знакам, установленным действующими нормативными документами. Визуальная информация должна располагаться на контрастном фоне с размерами знаков, соответствующими расстоянию распознавания, быть увязана с художественным решением интерьера и располагаться на высоте не менее 1,5 м и не более 4,5 м от уровня пола. Информирование тактильных таблички для людей с нарушением зрения с использованием рельефных знаков и символов, а также рельефно-точечного шрифта Брайля должны размещаться рядом с дверью со стороны дверной ручки на высоте от 1,2 до 1,6 м:</p> <ul style="list-style-type: none"> - перед входом в здание с указанием наименования учреждения, времени оказания услуг (приемных часов); - перед входами во внутренние помещения, в которых оказываются услуги, с указанием номера и назначения помещения; - перед входами в универсальные кабины уборных и блоки общественных уборных; - рядом с устройствами вызова помощи, в том числе в универсальных и доступных кабинках. <p>Подтверждение срабатывания устройства вызова помощи осуществляется визуальной,</p> |

| | | |
|---|---------------------------------------------------|------------------------------------------------------------------------------------------------------|
| | | звуковой и (или) вибрационной индикацией. Сайт организации соответствует информационной доступности. |
| 7 | Пути движения к объекту (от остановки транспорта) | Текущий ремонт. Разместить информацию, схему движения от остановки (ближайшей) к объекту. |
| 8 | Все зоны и участки | Капитальный ремонт. |

*- указывается один из вариантов (видов работ): не нуждается; ремонт (текущий, капитальный); индивидуальное решение с ТСР; технические решения невозможны – организация альтернативной формы обслуживания

4.1. Период проведения работ: **2023 – 2027г.г.**

в рамках исполнения: плана мероприятий

4.2. Ожидаемый результат (по состоянию доступности) после выполнения работ по адаптации: **Доступна полностью зона обслуживания в пределах первого этажа**

4.3. Для принятия решения требуется:

- техническая экспертиза: разработка проектно-сметной документации.
- согласование работ с надзорными органами в сфере проектирования и строительства.
- согласование с вышестоящей организацией и собственником помещения

4.4. Информация разместить на Карте доступности Саратовской области: www.social.saratov.gov.ru

Комиссия:

Председатель комиссии:

Директор МАОУ Лицей №2

Члены комиссии:

Зам. директора по АХР МАОУ Лицей №2


Зам. директора по безопасности Лицей №2

Специалист по ОТ Лицей №2


Председатель Балаковской МОСОООООВОИ

 **А.А. Макарова**

 **Н.Ю. Алмаева**

 **С.Н. Чуйкин**

 **К.С. Хайрединова**

 **Д.В. Кудлаенко**

УТВЕРЖДАЮ
Директор Муниципального автономного
общеобразовательного учреждения «Лицей №2»
г. Балаково Саратовской области

А.А. Макарова
март 2023 г.



**Анкета
(информация об ОСИ)
к паспорту доступности ОСИ**

1. Общие сведения об объекте

- 1.1. Наименование (вид) ОСИ: **Муниципальное автономное общеобразовательное учреждение «Лицей №2» г. Балаково Саратовской области**
- 1.2. Адрес ОСИ: **413857, Саратовская область, г. Балаково, ул. Комсомольская, 47/1**
- **Отдельно стоящее, 3-х этажное здания, общей площадью – 7342 кв.м.**
- **наличие прилегающего земельного участка (да) – да.**
- 1.4. Год постройки здания **1979 г.**, последнего капитального ремонта: **2007 г.**
- 1.5. Дата предстоящих плановых ремонтных работ: **в рамках реализации плана мероприятий.**

Сведения об ОСИ, расположенном в здании (помещении)

- 1.6. Название организации (учреждения) (полное юридическое наименование – согласно Уставу, краткое наименование):
Муниципальное автономное общеобразовательное учреждение «Лицей №2» г. Балаково Саратовской области (MAOU Лицей №2)
- 1.7. Юридический адрес организации (учреждения): **413857 Саратовская область, г. Балаково, ул. Комсомольская, 47/1.**

- 1.8. Основание для пользования зданием (помещением) (оперативное управление, аренда, собственность): **Оперативное управление.**
- 1.9. Форма собственности (государственная, муниципальная): **Муниципальная**
- 1.10. Территориальная принадлежность: **Муниципальная**
- 1.11. Вышестоящая организация (наименование): **Комитет образования администрации БМР**
- 1.12. Адрес вышестоящей организации, другие координаты: **413800, Саратовская область, г. Балаково, ул. Факел Социализма, д. 9Б, телефон (приемная): +7 (8453) 44-06-41, факс: + 7 (8453) 44-04-66.**

2. Характеристика деятельности организации на объекте (по обслуживанию населения)

- 2.1. Сфера деятельности (здравоохранение, образование, социальная защита, физическая культура и спорт, культура, связь и информация, транспорт, жилой фонд, потребительский рынок и сфера услуг, другое): **Образование**
- 2.2. Виды оказываемых услуг: **образовательные, дополнительное образование**
- 2.3. Форма оказания услуг: **Очное, очно-заочное, дистанционное обучение, индивидуальное обучение на дому.**
- 2.4. Категории обслуживаемого населения по возрасту: **6,5 - 18 лет.**
- 2.5. Категории обслуживаемых инвалидов: **с общим заболеванием**
- 2.6. Плановая мощность: посещаемость (количество обслуживаемых в день) – **1038 человек**, вместимость - **825 человек**, пропускная способность – **1100 человек.**
- 2.7. Участие в исполнении ИПР инвалида, ребенка-инвалида (да, нет) **нет**

3. Состояние доступности ОСИ

- 3.1 Путь следования к ОСИ пассажирским транспортом: **Остановка «Магазин РИФ» , проезд на автобусе № 9, 22; остановка «Комсомольская улица» проезд на автобусе № 15;**
наличие адаптированного пассажирского транспорта к ОСИ: **нет**
- 3.2 Путь к ОСИ от ближайшей остановки пассажирского транспорта:
- 3.2.1. Расстояние до ОСИ от остановки транспорта **300м.**
- 3.2.2. Время движения (пешком): **7 мин.**
- 3.2.3. Наличие выделенного от проезжей части пешеходного пути: **да.**
- 3.2.4. Перекрестки регулируемые: **нет.**

3.2.5. Информация на пути следования к ОСИ: **нет**.

3.2.6. Перепады высоты на пути: **да**.

Их обустройство для инвалидов на коляске: **да**

3.3. Организация доступности ОСИ для инвалидов – форма обслуживания *

| № | Категория инвалидов (вид нарушения) | Вариант организации доступности объекта (формы обслуживания) * |
|---|----------------------------------------------------------|----------------------------------------------------------------------|
| 1 | Все категории инвалидов и МГН в том числе и инвалиды: | ВНД |
| 2 | Передвигающиеся на кресло-колясках | ДУ |
| 3 | с нарушениями опорно-двигательного аппарата | А |
| 4 | с нарушением зрения | ВНД |
| 5 | с нарушением слуха | ВНД |
| 6 | с нарушением умственного развития | А |

* - указывается один из вариантов: «А», «Б», «ДУ», «ВНД»

А - доступны все структурно-функциональные зоны ОСИ

Б - в уровне первого этажа организовано место обслуживания инвалидов

ДУ - доступно условно, т.е. организовано дистанционное обслуживание, помощь персонала и т.д.

ВНД - временно не доступен


4. Рекомендации по адаптации основных структурных элементов ОСИ

| № | Основные структурно-функциональные зоны ОСИ | Рекомендации по адаптации ОСИ (вид работы) * |
|---|--------------------------------------------------------------|----------------------------------------------------|
| 1 | Территория, прилегающая к зданию (участок) | Текущий ремонт |
| 2 | Вход (входы) в здание, в т.ч. эвакуационные | Капитальный ремонт |
| 3 | Путь (пути) движения внутри здания (в т.ч. пути эвакуации) | Капитальный ремонт |
| 4 | Зона целевого назначения здания (целевого посещения объекта) | Капитальный ремонт |
| 5 | Санитарно-гигиенические помещения | Капитальный ремонт |
| 6 | Система информации на объекте (на всех зонах) | Текущий ремонт |

| | | |
|---|---------------------------------------------------|--------------------|
| 7 | Пути движения к объекту (от остановки транспорта) | Текущий ремонт |
| | Все зоны и участки | Капитальный ремонт |

*- Указывается один из вариантов (видов работ): не нуждается; ремонт (текущий, капитальный); индивидуальное решение с ТСР; технические решения невозможны – организация альтернативной формы обслуживания.

Размещение информации на Карте доступности субъекта РФ согласовано:

 **Директор МАОУ Лицей №2 Макарова Анна Александровна, тел. 8(8453) 46-12-80**

(подпись, Ф.И.О., должность; координаты для связи уполномоченного представителя объекта)