

Порядок оповещения работников организации и доведение сигнала гражданской обороны «ВНИМАНИЕ ВСЕМ!» с информацией: о воздушной тревоге; о химической тревоге; о радиационной опасности; об угрозе катастрофического затопления


В настоящее время все чаще в мире и в нашей стране происходят стихийные бедствия, авариями последствиями которых являются разрушения, нарушение жизнедеятельности населения и гибель людей, остается высокая опасность военных действий. Трагических последствий стихийного бедствия или аварии, опасности, возникшей в ходе военных действий, можно избежать или уменьшить их, если своевременно будет получено предупреждение.

До недавнего времени не было сигналов, которые предупреждали бы о приближающемся стихийном бедствии, об аварии или катастрофе. Но всем было ясно: нельзя оставлять людей в неведении, они должны знать обстановку. Только тогда можно рассчитывать на разумные и осознанные действия, бороться с паникой и другими негативными явлениями, поэтому в 1988 году был пересмотрен порядок оповещения.

Оповещение населения – это система экстренного предупреждения с передачей информации о надвигающейся или случившейся чрезвычайной ситуации (ЧС) имеющимися средствами проводной, радио- и телевизионной связи. Разветвленная сеть проводного и эфирного вещания создает благоприятные условия для оповещения населения о возникновении ЧС, дает возможность быстро проинформировать о случившемся, рассказать о правилах поведения в конкретно сложившихся условиях.

Время - главный фактор. В экстренных ситуациях оно решает судьбу людей. В случае надвигающейся опасности необходимо быстро предупредить людей, где бы они находились. Для этих целей применяются сигналы гражданской обороны.

Сигналы гражданской обороны предназначены для оповещения населения о чрезвычайных ситуациях и о непосредственной возникшей опасности нападения противника. Существует пять сигналов гражданской обороны: **«ВНИМАНИЕ ВСЕМ!»**, **«Воздушная тревога»**, **«Отбой воздушной тревоги»**, **«Радиационная опасность»**, **«Химическая тревога»**.



«ВНИМАНИЕ ВСЕМ!»

Предупредительным сигналом гражданской обороны является сигнал «ВНИМАНИЕ ВСЕМ!». Он подается с целью привлечения внимания всего населения об аварии, катастрофе, стихийном бедствии, угрозе нападения противника. Сигнал подается способом включения сирен, прерывистых гудков, транспортных и других средств через установки громкоговорящей связи, в том числе установленной на автомобилях службы охраны общественного порядка и ГИБДД.



Услышав данный сигнал (вой сирены) – необходимо немедленно включить теле- радиоприемники, репродуктор радиотрансляционной сети и слушать сообщение местных органов управления или штаба по делам гражданской обороны и чрезвычайным ситуациям. Полученную информацию передайте соседям, а затем действуйте согласно полученной информации.

ОПОВЕЩЕНИЕ НАСЕЛЕНИЯ ОБ УГРОЗЕ ЧРЕЗВЫЧАЙНОЙ СИТУАЦИИ

Для привлечения внимания населения включаются сирены, производственные гудки, свето-звуковые сигналы спец. машин и другие сигнальные средства, что означает передачу предупредительного сигнала

Услышав звучание сирены, производственные гудки и другие сигнальные средства, необходимо **немедленно**

«ВНИМАНИЕ ВСЕМ»


включить телевизор
или
FM – приемник на частоте местных вещательных станций
либо
выйти к уличным громкоговорителям и прослушать речевое сообщение органов управления ГОЧС.

В дальнейшем действовать по их указанию.

Для оповещения населения будет применяться Общероссийская Комплексная Система Информирования и Оповещения Населения в местах с массовым пребыванием людей (ОКСИОН) с использованием:

- пунктов уличного оповещения населения (ПУОН);
- пунктов информирования и оповещения населения (ПИОН);
- пунктов оповещения населения на транспорте (ПИОТ) и устройств типа «бегущая строка».

Время передачи предупредительного сигнала **«ВНИМАНИЕ ВСЕМ!»** составляет **3 минуты**.



«Воздушная тревога»

Сигнал «Воздушная тревога» передается в информационном сообщении с целью предупредить население о непосредственной угрозе нападения противника. Подается по радиотрансляционным сетям, радиовещательным станциям и телевизионным приемникам путем передачи текста об опасности и информации о действиях населения. С этой целью включаются электросирены, которые подают продолжительный (в течение 3 мин) завывающий сигнал «ВНИМАНИЕ ВСЕМ!». Одновременно по местному радиовещанию в течение 2-3 мин передается сигнал гражданской обороны (текстовое сообщение):

«ВНИМАНИЕ! ВНИМАНИЕ! Граждане! Воздушная тревога! Воздушная тревога! и далее идет обращение к гражданам о порядке их действия».

СИГНАЛЫ ГРАЖДАНСКОЙ ОБОРОНЫ ДЕЙСТВИЯ ПО СИГНАЛАМ	
СИГНАЛ «ВОЗДУШНАЯ ТРЕВОГА!»	
<u>Способ подачи сигнала:</u>	ОБЪЯВЛЕНИЕ ПО РАДИОТРАНСЛЯЦИОННЫМ И ТЕЛЕВИЗИОННЫМ ПРИЕМНИКАМ ИНФОРМАЦИИ О ВОЗДУШНОЙ ОПАСНОСТИ В ТЕЧЕНИЕ 5 МИНУТ НЕПРЕРЫВНО ОТКРЫТЫМ ТЕКСТОМ: «ВНИМАНИЕ! ГОВОРIT ШТАБ ГРАЖДАНСКОЙ ОБОРОНЫ! ВОЗДУШНАЯ ТРЕВОГА!» И ОБЪЯСНЕНИЕ КРАТКИХ ДЕЙСТВИЙ ПО ЭТОМУ СИГНАЛУ
	
<u>С какой целью подается:</u>	ДЛЯ ПРЕДУПРЕЖДЕНИЯ ПЕРСОНАЛА И НАСЕЛЕНИЯ О НЕПОСРЕДСТВЕННО ВОЗНИКШЕЙ ОПАСНОСТИ НАПАДЕНИЯ ПРОТИВНИКА
	
<u>Действия по сигналу:</u>	ОТКЛЮЧИТЬ СВЕТ, ГАЗ, ВОДУ, ОТОПИТЕЛЬНЫЕ ПРИБОРЫ, ЗАКРЫТЬ ОКНА. ВЗЯТЬ ДОКУМЕНТЫ, ЗАПАС ПРОДУКТОВ И ВОДЫ. БЫСТРО ПРОЙТИ В ЗАКРЕПЛЕННОЕ ЗАЩИТНОЕ СООРУЖЕНИЕ ИЛИ УКРЫТИЕ (ПОДВАЛ, ЦОКОЛЬНОЕ ПОМЕЩЕНИЕ ПЕРВЫХ ЭТАЖЕЙ ЗДАНИЙ, СООРУЖЕНИЙ). СОБЛЮДАТЬ СПОКОЙСТВИЕ И ПОРЯДОК. НАХОДИТЬСЯ В УБЕЖИЩЕ ДО СЛЕДУЮЩЕГО СООБЩЕНИЯ ШТАБА ГО О ДАЛЬНЕЙШИХ ДЕЙСТВИЯХ.
	

Этот же сигнал (сообщение) будет передаваться и по телевидению, а также повсеместно дублироваться прерывистыми сигналами сирен предприятий, гудками тепловозов, судов и других транспортных средств.



«Отбой воздушной тревоги»

Сигнал «Отбой воздушной тревоги» подается с целью разрешить населению продолжить выполнять обязанности, прерванные сигналом «Воздушная тревога». Информация о действиях населения передается по радиотрансляционным сетям, радиовещательным станциям и телевизионным приемникам. Он доводится по радио- и телевизионным сетям, через каждые 3 мин. дикторы повторяют в течение 1-2 мин: **«ВНИМАНИЕ! ВНИМАНИЕ! Граждане! Отбой воздушной тревоги! Отбой воздушной тревоги!»**. Сигнал дублируется по местным радиотрансляционным сетям и с помощью передвижных громкоговорящих установок.

СИГНАЛЫ ГРАЖДАНСКОЙ ОБОРОНЫ
ДЕЙСТВИЯ ПО СИГНАЛАМ

СИГНАЛ
«ОТБОЙ ВОЗДУШНОЙ ТРЕВОГИ»

Способ подачи сигнала: Объявление по радиотрансляционным и телевизионным приемникам информации об отбое сигнала:
«ВНИМАНИЕ! ГОВОРИТ ОРГАН УПРАВЛЕНИЯ ГРАЖДАНСКОЙ ОБОРОНЫ! ОТБОЙ ВОЗДУШНОЙ ТРЕВОГИ!»



С какой целью подается: Разрешение персоналу и населению покинуть защитные сооружения



Действия по сигналу: Взять с собой все принесенные средства защиты, продукты питания, воду и личные вещи и покинуть защитное сооружение.
Продолжать выполнение своих обязанностей, прерванных предыдущим сигналом.

Орган управления ГО






«Радиационная опасность»

Сигнал «Радиационная опасность» подается с целью предупредить население о необходимости принять меры защиты от радиоактивных веществ. Этот сигнал означает, что в направлении данного населенного пункта или района движется радиоактивное облако. Сигнал передается по средствам связи, радиотрансляционной сети и

громкоговорящими установками диктором в течении 2-3 мин. словами: **«ВНИМАНИЕ! ВНИМАНИЕ! Граждане! Возникла угроза радиоактивного загрязнения! и далее идет обращение к гражданам о порядке их действия».**

В каждом населенном пункте (районе) способ доведения этого сигнала до жителей может уточняться исходя из местных условий.

СИГНАЛЫ ГРАЖДАНСКОЙ ОБОРОНЫ ДЕЙСТВИЯ ПО СИГНАЛАМ	
СИГНАЛ «РАДИАЦИОННАЯ ОПАСНОСТЬ»	
Способ подачи сигнала:	ОБЪЯВЛЕНИЕ ПО РАДИОТРАНСЛЯЦИОННЫМ И ТЕЛЕВИЗИОННЫМ ПРИЕМНИКАМ ИНФОРМАЦИИ ОБ УГРОЗЕ РАДИОАКТИВНОГО ЗАРАЖЕНИЯ В ТЕЧЕНИЕ 5 МИНУТ НЕПРЕРЫВНО ОТКРЫТЫМ ТЕКСТОМ: «ВНИМАНИЕ! ГОВОРИТ ШТАБ ГРАЖДАНСКОЙ ОБОРОНЫ! РАДИАЦИОННАЯ ОПАСНОСТЬ!» И ОБЪЯСНЕНИЕ КРАТКИХ ДЕЙСТВИЙ ПО ЭТОМУ СИГНАЛУ
	
С какой целью подается:	ДЛЯ ПРЕДУПРЕЖДЕНИЯ ПЕРСОНАЛА И НАСЕЛЕНИЯ О РАДИОАКТИВНОМ ЗАРАЖЕНИИ МЕСТНОСТИ. ПРИНЯТИЕ МЕР ЗАЩИТЫ ОТ НЕГО.
	
Действия по сигналу:	ПРИ НЕОБХОДИМОСТИ ИСПОЛЬЗОВАТЬ ПРОСТЕЙШИЕ СРЕДСТВА ИНДИВИДУАЛЬНОЙ ЗАЩИТЫ (РЕСПИРАТОРЫ, ВАТНО-МАРЛЕВЫЕ ПОВЯЗКИ, ПРОТИВОПЫЛЬНЫЕ ТКАНЕВЫЕ МАСКИ), ПОДГОТОВИТЬ ЗАПАС ПРОДУКТОВ, ВОДЫ, ДОКУМЕНТЫ. ПРИНЯТЬ ЙОДИСТЫЙ ПРЕПАРАТ. ПЛОТНО ЗАКРЫТЬ ОКНА, ОТКЛЮЧИТЬ ВЫТЯЖКУ, ОБЕСПЕЧИТЬ ГЕРМЕТИЗАЦИЮ ПОМЕЩЕНИЙ И НАХОДИТСЯ ТАМ ДО ДРУГИХ РАСПОРЯЖЕНИЙ ШТАБА ГРАЖДАНСКОЙ ОБОРОНЫ. РАДИОТРАНСЛЯЦИОННЫЕ И ТЕЛЕВИЗИОННЫЕ ПРИЕМНИКИ ДЕРЖАТЬ ВКЛЮЧЕННЫМИ
	



«Химическая тревога»

Сигнал «Химическая тревога» подается с целью предупредить население о срочной необходимости принять меры защиты от отравляющих и сильнодействующих ядовитых веществ. В случае возникновения опасности по радиотрансляционным сетям, радиовещательным станциям и телевизионным приемникам будет передан текст об опасности и информация о действиях населения. При аварии с выбросом аварийно-опасных химических веществ будет сообщено на каких улицах населению оставаться в квартирах, загерметизировать их, надеть влажную марлевую повязку, отключить потребителей электроэнергии, а на каких немедленно выходить из зоны заражения в указанных направлениях, взяв документы и деньги.

Диктор объявляет: **«ВНИМАНИЕ! ВНИМАНИЕ! Граждане! Опасность химического заражения! Опасность химического заражения! и далее идет обращение к гражданам о порядке их действия»**. Эти слова повторяются диктором в течение 5 мин с интервалом 30 сек.

Способы доведения этого сигнала до жителей могут уточняться и дополняться исходя из местных условий и возможностей.

СИГНАЛЫ ГРАЖДАНСКОЙ ОБОРОНЫ
ДЕЙСТВИЯ ПО СИГНАЛАМ

СИГНАЛ
«ХИМИЧЕСКАЯ ТРЕВОГА»


Способ подачи сигнала: Объявление по радиотрансляционным и телевизионным приемникам информации об угрозе химического заражения и объяснение кратких действий по этому сигналу.

С какой целью подается: Для предупреждения персонала и населения о химическом заражении местности и защите от отравляющих веществ. Принятие мер защиты от них.

Действия по сигналу:

1. Отключить свет, газ, воду, отопительные приборы.
2. Взять документы.
3. Плотнo закрыть окна, отключить вытяжку, обеспечить герметизацию помещений.
4. Использовать средства индивидуальной защиты (при наличии), остаться в герметичном помещении или укрыться в закрепленном защитном сооружении.





«Угроза катастрофического затопления»

Этот сигнал подается при угрозе разрушения ближайшего гидротехнического сооружения (водоподпорное гидротехническое сооружение, дамба, плотина, напор, подпор) несущего катастрофического затопления населенного пункта в течение ближайших 1-го - 4-х часов.

Диктор объявляет: **«ВНИМАНИЕ! ВНИМАНИЕ! Граждане! Опасность катастрофического затопления! Опасность катастрофического затопления! и далее идет обращение к гражданам о порядке их действия»**. Эти слова повторяются диктором в течение 5 мин с интервалом 30 сек.

В этих целях используется местная радиотрансляционная сеть или громкоговорящие установки.

СИГНАЛЫ ГРАЖДАНСКОЙ ОБОРОНЫ
ДЕЙСТВИЯ ПО СИГНАЛАМ

СИГНАЛ
«УГРОЗА КАТАСТРОФИЧЕСКОГО ЗАТОПЛЕНИЯ»

Способ подачи сигнала: Объявление по радиотрансляционным и телевизионным приемникам информации об угрозе затопления и объяснение кратких действий по этому сигналу.

С какой целью подается: Для предупреждения персонала и населения об угрозе катастрофического затопления. Принятие мер защиты от него.

Действия по сигналу:

1. Отключить свет, газ, воду, отопительные приборы.
2. Взять с собой документы.
3. Осуществить эвакуацию или, при ее невозможности, занять верхние ярусы прочных сооружений до прибытия помощи.

Средства оповещения о чрезвычайной ситуации необходимо держать постоянно включенными на весь период ликвидации последствий стихийных бедствий или аварий. Местные радиотрансляционные узлы населенных пунктов и объектов народного хозяйства переводятся на круглосуточную работу.

Действия работников по сигналам оповещения гражданской обороны

Сигналом оповещения гражданской обороны называется условный сигнал, передаваемый по системе оповещения и являющийся командой для осуществления определенных мероприятий штабами, службами, силами гражданской обороны и населением. Услышав сигналы предупреждения о непосредственной угрозе нападения противника, действуйте быстро и деловито. Не поддавайтесь паническим настроениям. Помните, что умелые и четкие ваши действия по сигналам, знание мест расположения защитных сооружений и строгое соблюдение правил поведения в этот период позволят вам своевременно принять меры защиты и спасти жизнь себе и товарищам. После предупредительного сигнала **«ВНИМАНИЕ ВСЕМ!»** далее по сигналу

«Воздушная тревога» предусматривается прекращение работы и деятельности сотрудниками, служащими и работниками в зависимости от специфики деятельности.

Услышав сигнал «Воздушная тревога» работники обязаны:

При нахождении на работе:

- прекратить работу или занятия;
- остановить механизмы производства и другого оборудования, отключить оборудование от источников энергии (электричества, воды, газа) в соответствии с инструкцией по технике безопасности;
- отключить наружное и внутреннее освещение, за исключением светильников маскировочного освещения;
- взять средства индивидуальной защиты и закрепить противогаз в «походном положении»;
- как можно быстрее занять место в защитном сооружении гражданской обороны (убежищах и противорадиационных укрытиях) или же в сооружениях двойного назначения (подвальные помещения, которые переоборудуются под противорадиационные укрытия);
- если персонал не может покинуть рабочее место в связи со спецификой его деятельности, необходимо занять укрытие, оборудованное поблизости от рабочего места.



При нахождении в общественном месте, общественном (личном) транспорте или на улице необходимо:

- внимательно выслушать сообщение, передаваемое по стационарным или передвижным громкоговорящим установкам о местонахождении ближайшего укрытия и поспешить туда, приведя имеющиеся средства индивидуальной защиты в «готовность»;

- находясь в личном автомобиле – остановить его, включить радио на волне местной радиостанции или прослушать речевое сообщение по системе оповещения, действовать в соответствии с рекомендациями;

- находясь в общественном транспорте дождаться остановки транспорта, прослушать сообщение по системе оповещения или по радио, действовать по прослушанным рекомендациям, не допуская паники.

Если сигнал застал вас дома, необходимо:

- перекрыть газ, воду, отключить электричество;
- плотно закрыть окна, двери, вентиляционные и другие отверстия;
- взять с собой документы, деньги, «тревожный чемоданчик» – аптечка первой помощи и необходимые (индивидуальные) для Вас лекарства; фонарик и запас батареек; спички, газовые зажигалки; перочинный (универсальный) нож; нитки, иголки, ножницы и т.п.; средства связи, с зарядными устройствами и сменными элементами питания;

- взять с собой запас воды и запас продуктов на трое суток; одноразовую посуду; средства личной гигиены;

- одеть детей, взять с собой теплое и сменное белье (нижнее белье и носки), в зависимости от погодных условий;

- взять средства индивидуальной защиты (противогаз, респиратор, средства защиты кожи или приспособленную для защиты кожи одежду, обувь, перчатки);

- надеть противогаз и закрепить его в «походном положении»;

- предупредить соседей, вдруг они не услышали сигнал;

- оказать помощь больным, детям, инвалидам, престарелым;

- как можно быстрее дойти до защитного сооружения гражданской обороны, а если его нет, использовать сооружения двойного назначения или другие сооружения (подземные переходы, тоннели или коллекторы и другие искусственные укрытия), при отсутствии их используйте естественные укрытия (любую траншею, канаву, овраг, балку, лощину, яму и другие).



Во всех случаях внимательно прислушивайтесь к распоряжениям органов, осуществляющих управление гражданской обороной, а также к распоряжениям формирований охраны общественного порядка и неукоснительно выполняйте их.

2.1 После объявления сигнала «Отбой воздушной тревоги» работники организации действует в соответствии со сложившейся обстановкой:

- персонал и учащиеся возвращаются к месту работы (учебы) или к месту сбора формирований и включаются в работу по ликвидации последствий нападения;
- неработающее население вместе с детьми возвращается домой и действует в соответствии с объявленным порядком или режимом радиационной защиты.

Все население должно находиться в готовности к возможному повторному нападению, внимательно следить за распоряжениями и сигналами органов, осуществляющих управление гражданской обороной.



2.2 Сигнал **«Радиационная опасность»** - означает, что в направлении данного населенного пункта или района движется радиоактивное облако.

Время, которым будут располагать работники для принятия мер защиты, и необходимые распоряжения сообщаются в тексте объявления по средствам связи и оповещения. При этом будет сообщено, в каком направлении движется радиоактивное облако, ориентировочное время возможного выпадения радиоактивных осадков на территории муниципального района (городского округа).

Услышав сигнал **«Радиационная опасность»**, работник обязан:

- быстро надеть респиратор или противогаз, противопыльную маску или ватно-марлевую повязку;
- взять с собой документы, деньги, «тревожный чемоданчик» – аптечка первой помощи и необходимые (индивидуальные) для Вас лекарства; фонарик и запас батареек; спички, газовые зажигалки; перочинный (универсальный) нож; нитки, иголки, ножницы и т.п.; средства связи, с зарядными устройствами и сменными элементами питания;
- взять таблетки йодида калия или спиртовую настойку йода;
- загерметизировать продукты питания и запасы воды в закрытых емкостях на трое суток и взять их с собой;
- взять с собой одноразовую посуду и средства личной гигиены;

- надеть имеющиеся средства защиты кожи или приспособленную для защиты кожи одежду, обувь, перчатки;
- одеть детей, взять с собой теплое и сменное белье (нижнее белье и носки), в зависимости от погодных условий;
- предупредить соседей, вдруг они не услышали сигнал;
- оказать помощь больным, детям, инвалидам, престарелым;
- при возможности укрыться в близлежащем защитном сооружении (убежище или противорадиационном укрытии);
- при отсутствии защитного сооружения, укрыться в укрытии (в жилом, производственном или подсобном помещении).

Если обстоятельства вынуждают вас укрыться в укрытии (в жилом, производственном или подсобном помещении), то как можно быстрее следует:

- перекрыть газ, воду, отключить электричество;
- плотно закрыть окна, двери, вентиляционные и другие отверстия;
- завесить влажной тканью оконные и дверные проемы.

Выход из убежищ (укрытий) и других загерметизированных помещений разрешается только по распоряжению органов, осуществляющих управление гражданской обороной.



«РАДИАЦИОННАЯ ОПАСНОСТЬ!»



Услышав этот сигнал, необходимо надеть респиратор или противопыльную тканевую маску (ПТМ-1), или ватно-марлевую повязку, противогаз; взять подготовленный запас продуктов питания и воды, средств медицинской защиты, предметы первой необходимости, бытовой дозиметр для определения гамма и бета-излучения и уйти в убежище, ПРУ или простейшее укрытие. При отсутствии указанных защитных сооружений в качестве защиты от радиоактивного заражения можно использовать подвалы и каменные постройки. Если обстоятельства вынудят укрываться в недостаточно подготовленном для этого доме (квартире), следует, не теряя времени, приступить к его (ее) **герметизации**: завесить окна и двери плотной тканью, при необходимости заделать щели, закрыть вентиляционные трубы.

Если люди оказались на зараженной местности или им предстоит преодолеть участок заражения, необходимо принять радиозащитное средство (1) из аптечки АИ-2.

2.3 Услышав сигнал «Химическая тревога», работник обязан:

- быстро надеть противогаз (привести его в «боевую готовность») и имеющиеся средства защиты кожи;

- взять с собой документы, деньги, «тревожный чемоданчик» – аптечка первой помощи и необходимые (индивидуальные) для Вас лекарства; фонарик и запас батареек; спички, газовые зажигалки; перочинный (универсальный) нож; нитки, иголки, ножницы и т.п.; средства связи, с зарядными устройствами и сменными элементами питания;

- загерметизировать продукты питания и запасы воды в закрытых емкостях на трое суток и взять их с собой;

- взять с собой одноразовую посуду и средства личной гигиены;

- одеть детей, взять с собой теплые и сменное белье (нижнее белье и носки), в зависимости от погодных условий;

- предупредить соседей, вдруг они не услышали сигнал;

- оказать помощь больным, детям, инвалидам, престарелым;

- при возможности укрыться в близлежащем защитном сооружении (убежище или противорадиационном укрытии);

- при отсутствии защитного сооружения, укрыться в укрытии (в жилом, производственном или подсобном помещении).

Если обстоятельства вынуждают вас укрыться в укрытии (в жилом, производственном или подсобном помещении), то как можно быстрее следует:

- перекрыть газ, воду, отключить электричество;

- плотно закрыть окна, двери, вентиляционные и другие отверстия;

- завесить влажной тканью оконные и дверные проемы.

Без команды органов гражданской обороны покидать убежища (укрытия) и другие загерметизированные помещения или снимать средства индивидуальной защиты запрещается.



Услышав сигнал «Химическая тревога», немедленно надеть противогаз и как можно быстрее укрыться в защитном сооружении. 17

2.4 Услышав сигнал «Угроза катастрофического затопления», работник обязан:

- перекрыть газ, воду, отключить электричество;
- плотно закрыть окна, двери, вентиляционные и другие отверстия;
- при наличии времени перенести ценное имущество на чердак (верхние этажи здания);
- взять с собой документы, деньги, «тревожный чемоданчик» – аптечка первой помощи и необходимые (индивидуальные) для Вас лекарства; фонарик и запас батареек; спички, газовые зажигалки; перочинный (универсальный) нож; нитки, иголки, ножницы и т.п.; средства связи, с зарядными устройствами и сменными элементами питания;
- взять с собой запас воды и запас продуктов на трое суток; одноразовую посуду; средства личной гигиены;
- одеть детей, взять с собой теплые и сменное белье (нижнее белье и носки), в зависимости от погодных условий;
- предупредить соседей, вдруг они не услышали сигнал;
- оказать помощь больным, детям, инвалидам, престарелым;
- следовать на указанный в сообщении сборный эвакуационный пункт или самостоятельно выходить (выезжать) из опасной зоны в безопасный район или на возвышенные участки местности;
- приготовить плавсредства (при их наличии), при отсутствии их и в случае отсутствия времени на убытие в безопасный район забраться на чердаки (верхние этажи) или соорудить простейшие плавучие средства из подручных материалов: бревен,

досок, автомобильных камер, бочек, бидонов, бурдюков, сухого камыша, связанного в пучки.

Оказавшись в районе наводнения (затопления), необходимо:

- проявить полное самообладание и уверенность, что помощь будет оказана, личным примером и словами воздействовать на окружающих с целью пресечения возникновения паники;
- оказать помощь детям и престарелым, в первую очередь больным;
- привести в действие имеющиеся в вашем распоряжении плавсредства.

Неукоснительно выполнять все требования комендантской службы и спасательных подразделений и формирований, чтобы не подвергать опасности свою жизнь и жизнь тех, кто вас спасает.



Непосредственная защита населения и территорий от ЧС мирного и военного времени начинается с организации оповещения должностных лиц ГО, РСЧС и граждан, находящихся в зоне действия ЧС.

В связи с этим, контроль обучения всех категорий населения действиям по сигналам гражданской обороны является одним из приоритетных направлений деятельности в области гражданской обороны и чрезвычайных ситуаций.

Обязательные требования по данному направлению установлены федеральными законами от 21 декабря 1994 г. № 68-ФЗ "О защите населения и территорий от чрезвычайных ситуаций природного и техногенного характера" и от 12 февраля 1998 г.

№ 28-ФЗ "О гражданской обороне", а также постановлениями Правительства Российской Федерации от 2 ноября 2000 г. № 841 "Об утверждении Положения о подготовке населения в области гражданской обороны", программой курсового обучения работающего населения в области гражданской обороны МЧС России от 20 ноября 2020 г. № 2-4-71-27-11, Организационно - методических рекомендаций по подготовке всех групп населения в области гражданской обороны и защиты от чрезвычайных ситуаций на территории Российской Федерации в 2021-2025годах.

**В любой ситуации действуйте
без паники и решительно,
это будет способствовать вашему спасению.**

**Не бездействуйте в ожидании
помощи –до ее прихода
помогите самому себе
и другим людям,
оказавшимся в беде.**